

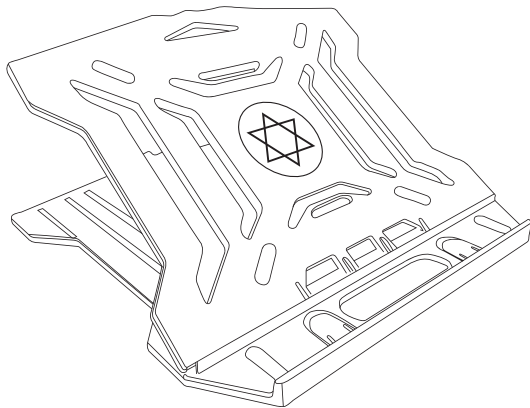
Digio²

ノートPC・タブレットスタンド

軽量タイプ

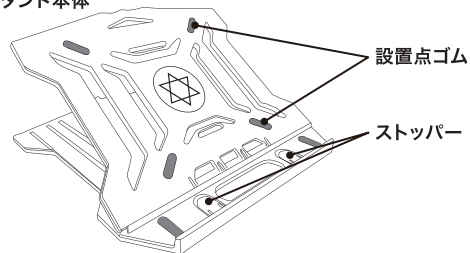
NPA-005

取扱説明書



製品図

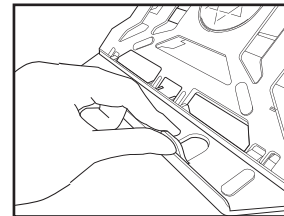
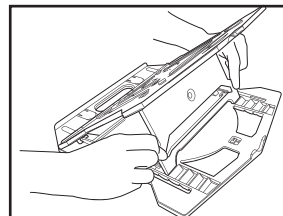
ノート PC スタンド本体



使用方法

スタンドを開き、裏側の溝に支えを差し込みます。

スタンドを設置したら表面 2箇所
のストッパーを開き、準備完了です。
※設置する PC を必ずストッパーに掛けて使用してください。



△ご使用上の注意

●耐荷重、規定サイズを超える機器は設置できません。機器の重量をご確認ください。●全てのPC・タブレットに対応するものではありません。●本製品をご使用の際に不安定な場所に設置・保管しないでください。●本製品は、機器を適切な角度に設置し、使用するためのスタンドです。他の用途では使用しないでください。●亀裂、破損、変形、劣化を発見した場合は直ちに使用を中止してください。●本製品に機器を置いたまま持ち運ばないでください。●誤使用による端末の落下・転倒による破損・データの損失に関しては、当社は一切の責任を負いません。●可動部分に手や足、衣類などを挟まないようにしてください。●乳幼児の手の届かないところでご使用、保管してください。●小さなお子様やご自身で設置できない方の使用は、可動部分に指等をはさむ可能性があり危険です。必ず安全に設置できる方が付き添いご使用ください。●直射日光の当たる場所や高温多湿の場所での使用・放置は避けてください。●本製品の分解・改造・修理はしないでください。●落としたり、衝撃を与えたりしないでください。●本体をお手入れの際、シンナーやベンジン等をご使用にならないでください。●改良のため、予告なく仕様・外観を変更することがあります。

同梱品

- ・ノートPC・タブレットスタンド本体×1
- ・取扱説明書(本書)×1

仕様

材質	ABS、ゴム(シリコーン樹脂)
本体重量	約395g
耐荷重	10kg
対応機種	15.6inchまでのノートPC、タブレット
本体サイズ	折りたたみ時:約W280×D270×H15mm 使用時最大:約W280×D270×H170mm

ナカバヤシ株式会社

お客様相談室 (受付時間:平日9時～17時)
TEL:0120-166-779

<https://www.nakabayashi.co.jp/>

NAP-005-P41