

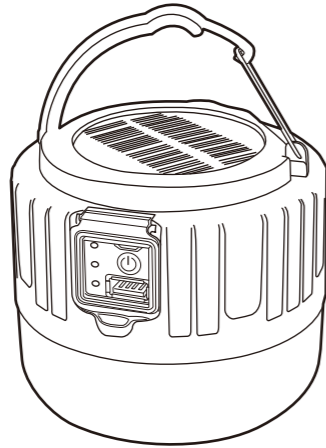
Digio²

充電式LEDランタン

UA-LED014 取扱説明書

保証書付

本体
USB ケーブル
リモコン
取扱説明書 (本書)



この度はナカバヤシ製品をお買い上げ頂き、誠にありがとうございます。
ご使用前にこの取扱説明書をよくお読みになり、正しくお使いください。

1 安全にご使用いただくために

本製品を安全にご使用いただくために、守っていただきたい内容を記載しています。
ご使用前に必ず本書をお読みになり、正しくお使いください。

安全上のご注意 必ずお守りください。

■誤った取扱いをしたときに生じる危険とその程度を、次の表示で区分して説明しています。

危険

誤った取扱いをしたときに、
誤った取扱いをしたときに、
死亡や重傷に結びつくもの。

警告

誤った取扱いをしたときに、
誤った取扱いをしたときに、
死亡や重傷に結びつく可能性のあるもの。

注意

誤った取扱いをしたときに、
誤った取扱いをしたときに、
傷害または
家屋・家財などの損害に結びつくもの。

■図記号の意味は次のとおりです。

○ おこなわない。 ⊘ 分解・修理・改造はしない。 ☹ 水をかけない。 ! 必ず指示に従い、おこなう。

警告

- 小さなお子様や、幼児の手の届かない場所で使用、保管してください。感電やケガの原因になります。
- 本製品を濡らさないでください。濡れた手で本体やケーブルに触らないでください。感電や故障、破損の原因になります。
- ストープなどの暖房器具や火気の近くでは使用、保管しないでください。火災や感電の原因になります。
- 高温・多湿な場所、炎天下の車内などでは使用、保管しないでください。感電や故障の原因になります。
- 可燃性のシンナー、塗料などの有機溶剤、ガスを使用している場所では使用しないでください。火災の原因になります。
- 本製品の分解・改造はしないでください。感電や故障、破損の原因になります。

注意

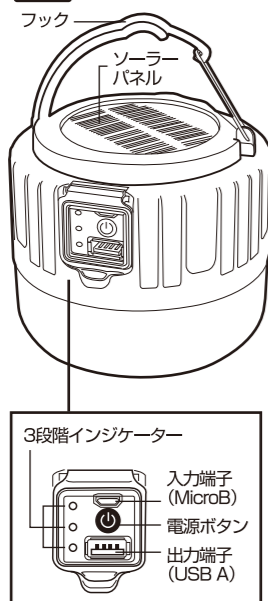
- 内部に、指や異物を入れないでください。けがや故障、破損の原因となります。
- 不安定な場所に置いたり、ぐらつく場所で使用しないでください。落下して、けがや故障、破損の原因になります。
- 万一炎や煙が出たり異音、異臭がしたら、すぐに電源を切り使用を中止してください。火災や感電の原因になります。
- 故障や破損した状態で使用はしないでください。感電やけがの原因になります。
 - 使用後は必ず電源を切り、消灯を確認してから保管してください。
 - 長期間放置された場合、自然放電により充電電池の残量が低下している場合があります。定期的な充電および動作確認を行ってください。
 - 充電時間は使用環境により変化します。
 - 本体に強い衝撃を与えないでください。不点灯の原因となります。
 - LEDの交換はできません。
 - 製品の特性上、光の色や明るさにバラつきができる場合がありますので、ご了承ください。
 - 防水仕様ではありません。雨中では使用しないでください。
 - 改良のため、予告なく仕様・外観を変更することがあります。
 - 本製品にはリチウムイオン電池を使用しています。使用後は、分解しないで本体ごとお買い上げの販売店または自治体の指示に従って破棄してください。
 - リモコンの電池は、長期使用しない場合は外してください。
 - リモコンの電池は、流通途中で電池残量が減っている場合があります。

2 製品仕様

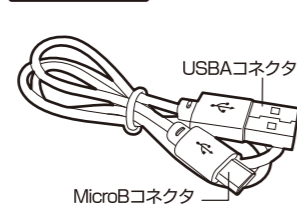
品名	充電式LEDランタン
品番	UA-LED014
本体寸法/重量	約W110×D110×H90mm(フックを畳んだ状態)/約240g
定格入力	DC5V 0.8A (USB充電 MicroB入力端子) ソーラーパネル充電
定格出力	DC5V 1A (USB充電 USB A出力端子)
充電時間	USB充電 約7.5時間、ソーラーパネル 約50時間
点灯パターン	高輝度/中輝度/低輝度/点滅(等間隔)/SOS(点滅)※付属リモコン使用時
連続動作時間	高輝度→低輝度一点滅(等間隔)※本体電源ボタン使用時 約4~20時間
光源	LED×20個
光束	最大200lm(高輝度点灯時)※バッテリー残量により暗くなる場合があります。
色温度	6500K相当
内蔵バッテリー	リチウムイオン電池 2400mAh
リモコン電源	リチウム電池 CR1220×1個(出荷時取付済み)
動作環境	使用温度:温度0~40℃、湿度85%以下 保存温度:温度-20~60℃、湿度90%以下
付属品	USBケーブル(MicroBオス-USB Aオス)、リモコン、取扱説明書兼保証書
ケーブル長	約45cm(USBケーブル)
材質	本体(ABS+PP)

3 各部名称及び使用方法

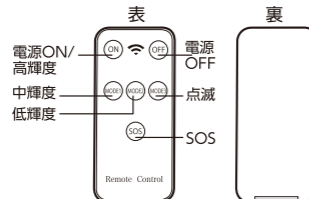
本体



USBケーブル



リモコン




リモコンの電池交換

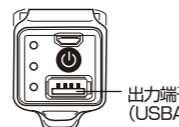
ボタン電池は出荷時に内蔵されています。電池交換する際は、ツメを押して電池を引き出してください

使用方法

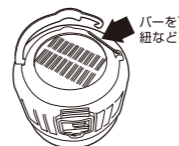
<電池残量>



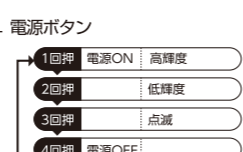
<スマホなどを充電する>



<フックを使う>

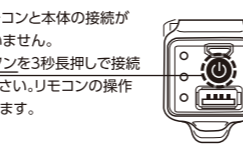


<点灯パターン>



充電容量: 2,400mAh
出力: DC5V 1A USB A

<リモコンを使う>



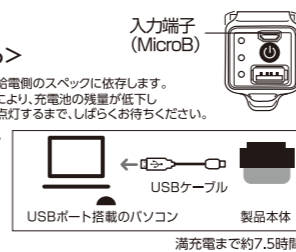
充電方法

<付属のUSBケーブルを使用する>

※充電中はインジケータが点滅します。※充電時間は給電側のスペックに依存します。
※ご購入時や長期ご使用にならなかった場合自然放電により、充電電池の残量が低下している場合がございます。充電する際は、充電ランプが点灯するまで、しばらくお待ちください。

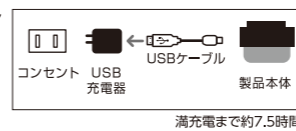
●パソコンのUSBポートから充電する場合

1. 付属しているUSBケーブルのMicro-Bコネクタを、本体の充電ポートに差し込みます。
2. USB-AコネクタをパソコンのUSBポートに差し込みます。



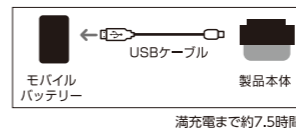
●USB充電器を使用して充電する場合

1. 付属しているUSBケーブルのMicro-Bコネクタを、本体の充電ポートに差し込みます。
2. USB-AコネクタをUSB充電器(別売)に差し込みます。
3. USB充電器をコンセントに差し込みます。



●モバイルバッテリーのUSBポートに挿して充電する場合

1. 付属しているUSBケーブルのMicro-Bコネクタを、本体の充電ポートに差し込みます。
2. USB-AコネクタをモバイルバッテリーのUSBポートに差し込みます。



<ソーラーパネルを使用する>

天面のソーラーパネルを日光に当てます。
※充電中はインジケータが点滅します。



保証規定

この製品は厳密な検査に合格したものです。保証期間内にお客様の正常なご使用状態のもとで万一故障した場合には、本保証規定に従い無償で同等品と交換させていただきます。製品と保証書やシールなどの購入証明書を添えてお買い上げの販売店までお持ちください。ご購入後6ヶ月以内に発生した故障は初期不良交換させていただきます。

- 但し、次に該当する場合は保証対象外となります。
1. 購入証明書に購入日や販売店が明記されていない場合
 2. 購入証明書と故障した本製品を弊社に提示いただけない場合
 3. 購入証明書に偽造・改変などがある場合
 4. 中古品やオークションなどで購入された場合
 5. 取り扱以上の誤りによる故障及び損傷、修理や改造などがされている場合
 6. お買い上げ後の移動、落下または輸送などによる故障、損傷が生じた場合
 7. 火災、天災、または異常電圧により故障、損傷が生じた場合
 8. 接続している他の機器の不良、その他外部要因によって生じた故障及び損傷
- ※保証は日本国内においてのみ有効です。
※保証書の再発行はいたしませんので、大切に保管してください。

保証書

お客様(お名前・ご住所・TEL) _____ 保証期間 6ヶ月
※保証規定に基づく

販売店名(住所・TEL) _____

購入年月日 _____ 年 _____ 月 _____ 日

ナカバヤシ株式会社

お客様相談室 受付時間/土・日・祝日を除く
TEL: 0120-166-779 10:00~12:00/13:00~17:00
https://www.nakabayashi.co.jp/

マニュアル No.UA-LED014_202209