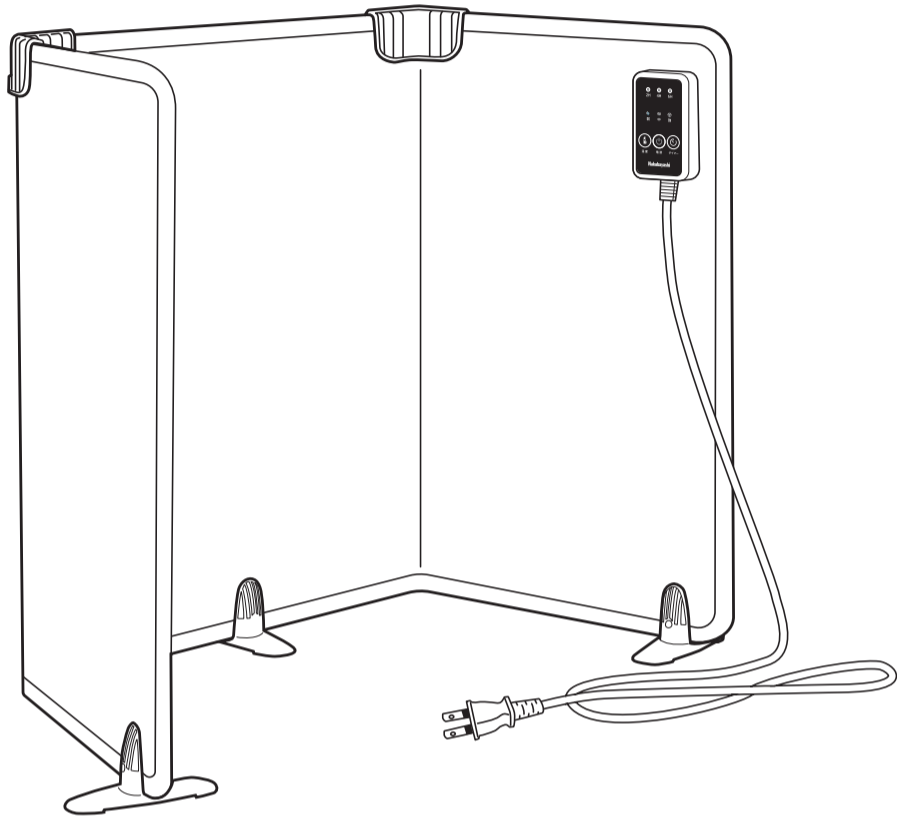


デスク パネルヒーター

ACH-001

取扱説明書

- この「取扱説明書」は本機の操作方法および使用上の注意事項について記載しています。
- 本機の性能を十分発揮させ、安全で効果的なご使用をしていただくためにも、この「取扱説明書」を最後までお読みください。
- お読みになった後は大切に保管し、必要な時にご利用ください。



主な仕様

電 源	AC 100V 50/60Hz
消 費 電 力	180W(最大)
温 度 設 定	強 65℃ / 中 55℃ / 弱 45℃ *1
OFFタイマー	2時間 / 4時間 / 6時間
サ イ ズ	約 W100×D2.7×H51cm (広げた状態) 約 W40×D4.5×H51cm (折りたたんだ状態)
重 量	約 0.9kg
電 源 コード長	約 1.5m
表 面 材 質	ポリエステル100%
付 属 品	転倒防止スタンド×3、コーナーカバー×2、取扱説明書

*1 製品内部の発熱体の設定温度です。
* 改良のため、予告なく仕様・外観を変更することがあります。
* 仕様の数値は、使用条件等により変化する場合があります。

保証期間 お買い上げ日より1年間

レシートなどの購入店・購入日を証明する書類を本書と合わせて大切に保管してください。

保証規定

この製品は、厳密な検査に合格したものです。保証期間内にお客様の正常なご使用状態の元で万一故障した場合には、本保証規定に従い無償で同等品と交換させていただきます。製品とレシートなどの購入証明書を添えてお買い上げの販売店までお持ちください。ご購入後1年以内に発生した故障は、初期不良交換させていただきます。但し、次に該当する場合は保証対象外となります。

1. 購入証明書に購入日や販売店が明記されていない場合
2. 購入証明書と故障した本製品を弊社に提示いただけない場合
3. 購入証明書に偽造・改変などがある場合
4. 中古品やオークションなどで購入された場合
5. 取り扱い上の誤りによる故障及び損傷、修理や改造などをされていた場合
6. お買い上げ後の移動、落下または輸送などによる故障、損傷が生じた場合
7. 火災、天災、または異常電圧により故障、損傷が生じた場合
8. 接続している他の機器の不良、その他外部要因によって生じた故障及び損傷

※保証は、日本国内においてのみ有効です。

商品に関するお問い合わせはこちら▶
<https://www.nakabayashi.co.jp/support/>



ナカバヤシ株式会社

マニュアル No. ACH-001_2509

安全上の注意事項 安全のため必ずお守りください

この取扱説明書には製品を安全に正しくお使いいただき、事故や損害を未然に防止するために絵表示を使用して注意事項を注記しています。以下に絵表示の内容と意味を表記しますので、理解してから本文をお読みになり本機を使用してください。

警告 この表示のある項目を無視して取扱いを誤った場合、使用者が死亡または重傷を負う可能性が想定される内容を示しています。

注意 この表示のある項目を無視して取扱いを誤った場合、使用者が傷害を負う危険が想定される内容、および物的損害の発生が想定される内容を示しています。

禁止事項を示します。禁止行為を行いますと、直接または機械の損傷の結果、ケガを負う危険があります。禁止の内容を の中に絵文字で示します。

要請事項を示します。要請事項が実施されない場合は、十分な安全を保つことができません。要請の内容を の中に白抜き絵文字で示します。

警告

電源プラグのほこりは定期的に取り除いてください。電源プラグはコンセントの奥までしっかりと差し込んでください。

交流100V以外で使用しないでください。またタコ足配線をしないでください。火災・感電の恐れがあります。

電源コードや電源プラグが傷んだり、コンセントの差し込みがゆるい時は使用しないでください。

コンセントや延長コードの定格を超える使い方をしないでください。

本製品を移動させる場合は、必ず電源プラグをコンセントから抜いて行ってください。コードが傷つき、火災・感電の原因になることがあります。

濡れた手で電源プラグを抜き差ししないでください。感電の恐れがあります。

電源コードを束ねて通電しないでください。また電源コードを傷つけたり引っ張ったりしないでください。

煙が出ている、変な臭いがするなどの異常状態のまま使用すると、火災・感電の恐れがあります。すぐに使用をやめて電源プラグをコンセントから抜き、販売店または弊社にご相談ください。

警告

コードに触ると通電したりしなかったりする場合は、すぐに使用をやめて電源プラグをコンセントから抜いて、販売店または弊社にご相談ください。そのまま使用すると火災・感電の恐れがあります。

針やピンなどを刺したり、刃物など鋭利なもので傷をつけないでください。凹凸のある床で使用しないでください。

床に広げた状態、折りたたんだ状態、上下逆で設置した状態では使用しないでください。

膝の上に掛けたり、体に密着させた状態で使用しないでください。

お風呂場や水まわりなど湿気のある場所では絶対に使用しないでください。

乳幼児の手の届かないところでご使用、保管してください。

本機の分解や改造はおやめください。ケガや感電の恐れがあります。

注意

本製品に水などの液体をかけないでください。感電や故障の原因になります。

犬や猫などのペットがいる部屋では使用しないでください。

水平で安定した場所に立ててご使用ください。

スプレー缶などを本製品の上や近くに置かないでください。発火・爆発の恐れがあります。

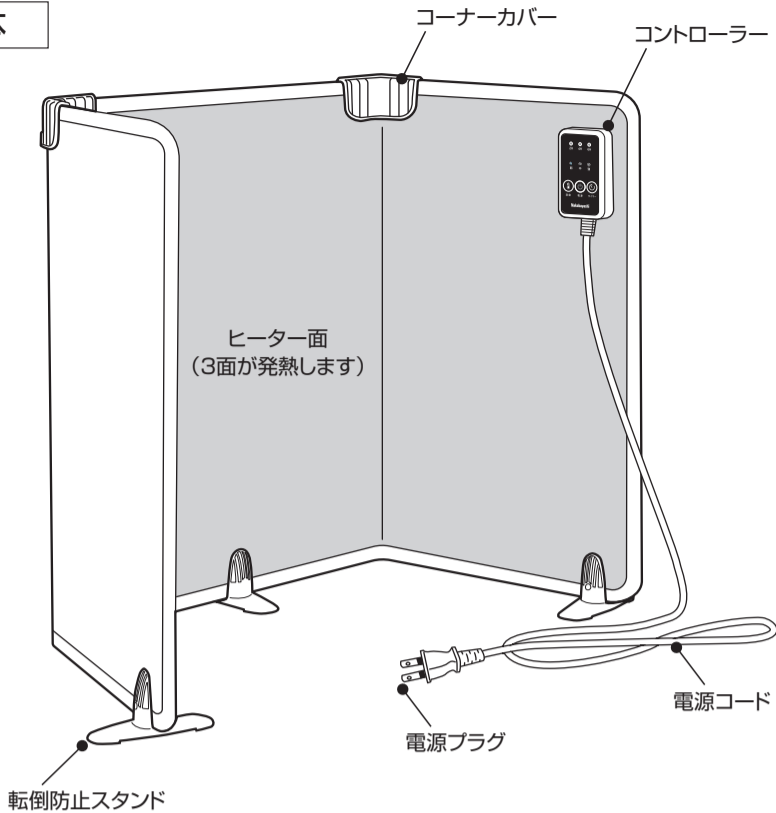
衣類やタオル、毛布などで本製品を覆わないでください。

ナフタリンなどの防虫剤を使用しないでください。

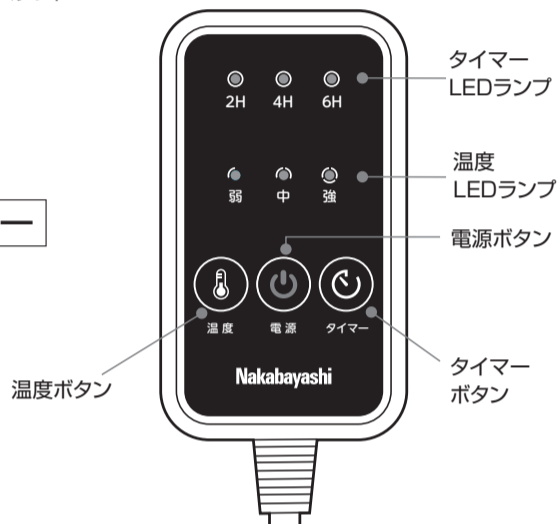
使用後は必ず電源プラグをコンセントから抜いてください。電源プラグを抜く時は、電源コードを持たずに必ず電源プラグを持って引き抜いてください。

各部の名称

本体



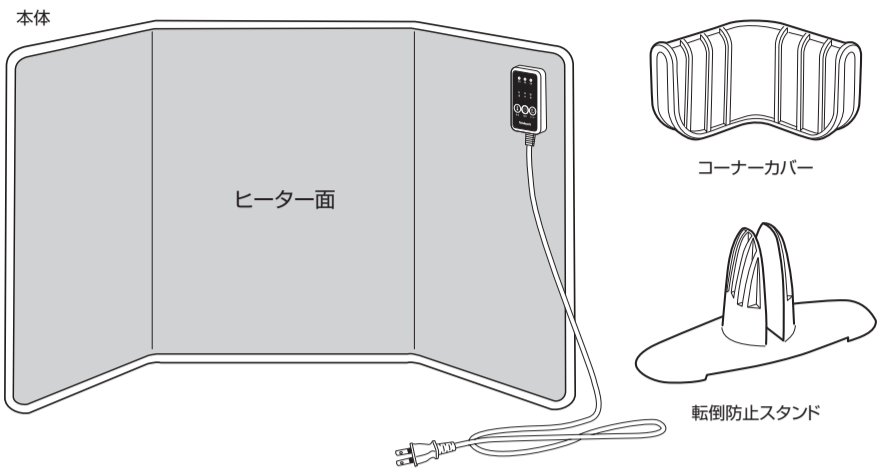
コントローラー



使い方

1 平な床に立てる

ヒーター面を内側にして、使用したい場所に設置してください。
コーナーカバー、転倒防止スタンドをセットすると、本体が倒れにくくなります。
お好みでご使用ください。 ※上下逆さまに設置しないでください。



2 電源プラグをコンセントに差し込む

電源プラグをしっかりとコンセントに差し込んでください。
※電源コードは束ねて使用しないでください。

3 コントローラーの電源ボタンを押す

初期設定の 温度「強」、OFFタイマー「2時間」で運転が始まります。

4 温度ボタン、OFFタイマーボタンで設定する

ボタン操作でお好みの温度、OFFタイマーに設定します。

5 ご使用後は電源をOFFにして、電源プラグを抜いてください。

ボタン操作について



3段階 温度設定

温度ボタンを押すことで、温かさを3段階で設定することができます。

弱 約 45°

中 約 55°

強 約 65°



3段階 OFFタイマー

タイマーボタンを押すことで、OFFタイマーを3パターンで設定できます。
時間になると、自動的に電源がOFFになります。

2H 2時間

4H 4時間

6H 6時間



電源ボタン

1回押すと本体の電源がオンになり、もう一度押すと本体の電源がオフになります。

セーフティ機能

●過熱防止機能

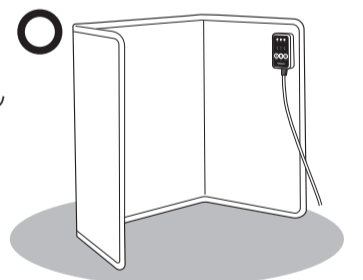
「弱中強」の各設定温度の上限に達すると加熱を停止し、各設定温度の下限より温度が下がると加熱を再開します。

●自動一時停止機能

本体が傾いたり転倒した場合は、安全装置が作動し自動的に運転を一時停止します。


(コントローラーのLEDが全てゆっくり点滅し、電源ボタン以外のボタン操作が無効になります。)

本体が垂直位置に戻ると運転を再開します。

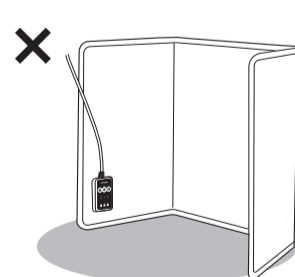


垂直に立てた状態で
ご使用ください

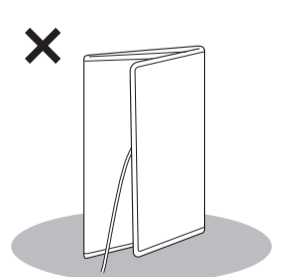
安全にお使いいただくために



本体を傾けた状態で
使用しないでください



上下逆さまに設置して
使用しないでください



折りたたんだ状態で
使用しないでください

電源が入っているときは、長時間衣服やタオル、毛布などで製品を覆わないでください。

お手入れについて 安全のため必ず電源プラグを抜いてから行ってください

⚠ 本体の丸洗いは絶対にしないでください。水や液体に浸さないでください。

⚠ 金属・ナイロン製たわしや、みがき粉、ベンジン、シンナー、漂白剤などを使用しないでください。

● やわらかいふきんで拭きます。汚れがひどいときは、固く絞ったぬれふきんに台所用洗剤を含ませて拭き取ってください

● 直射日光をさけ、湿気が少ない場所に保管してください。

※ ナフタリンなどの防虫剤は使用しないでください。

※ 上に重いものをのせないでください。

長年のご使用にあたって ~このような症状はありませんか?~

長期間で使用になると経年劣化により不具合や故障などが起こる場合があります。
下記のような症状がある場合は、直ちに使用を中止し、販売店にご相談ください。

- ・電源コードや電源プラグが異常に熱い
- ・電源コードが傷んでいる
- ・電源コードを動かすと、通電したりしなかったりする
- ・全てのLEDが速く点滅して運転を開始しない
- ・電源を入れても温まらない
- ・使用中に異常な音が出たり、焦げ臭いにおいがする
- ・その他の異常や故障がある