



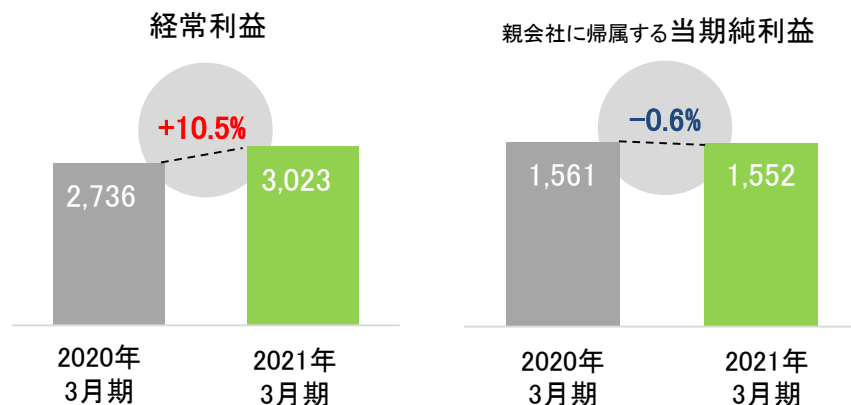
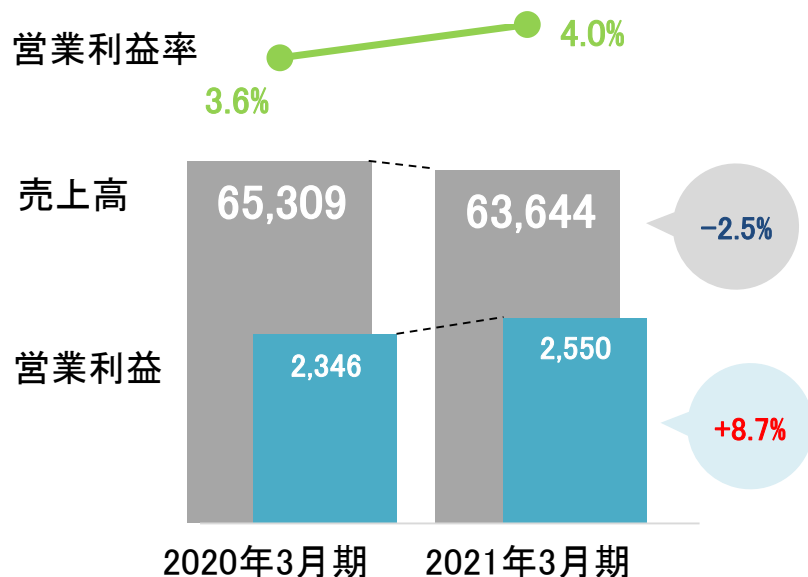
2021年3月期 期末決算説明

2020年4月～2021年3月

2021年5月14日

利益面では売上高は減少しましたが、利益率の高い受注や生産の内製化を進めたことで原価率が改善しました。販売費及び一般管理費は増加しましたが、営業利益および経常利益は増益となりました。

(単位:百万円)

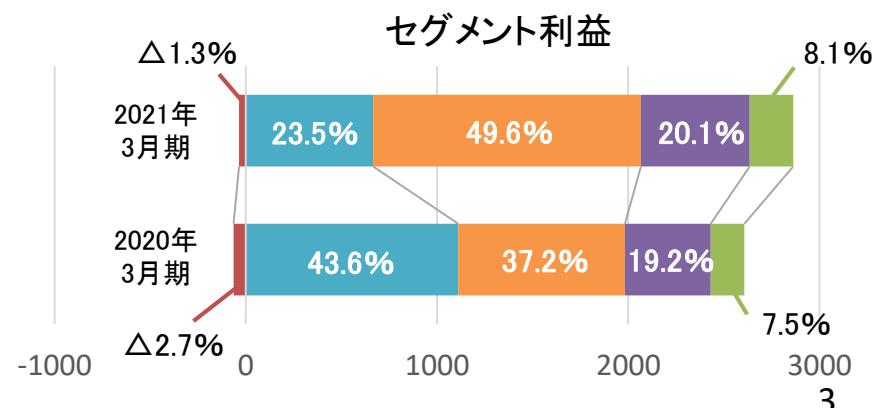
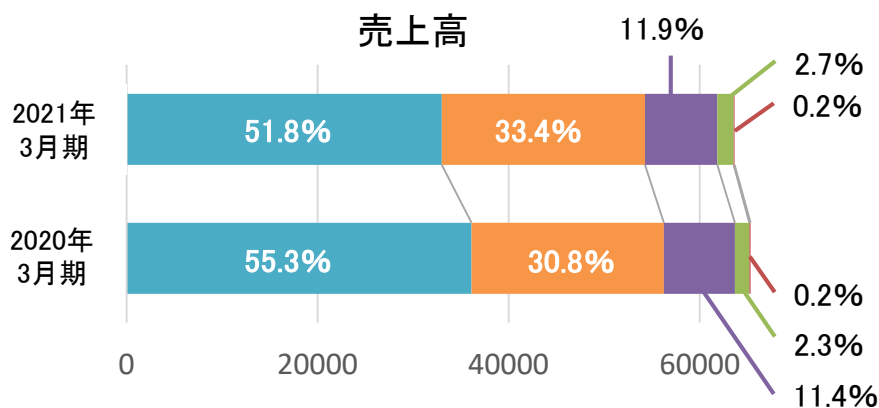


	2020年 3月期	2021年度 3月期	前年比
売上高	65,309	63,644	△2.5%
売上原価	48,742	46,625	△4.3%
販管費	14,220	14,469	1.8%
営業利益	2,346	2,550	8.7%
経常利益	2,736	3,023	10.5%
親会社に帰属する 当期純利益	1,561	1,552	△0.6%
ROE	6.6%	6.2%	-

セグメント別業績（連結）

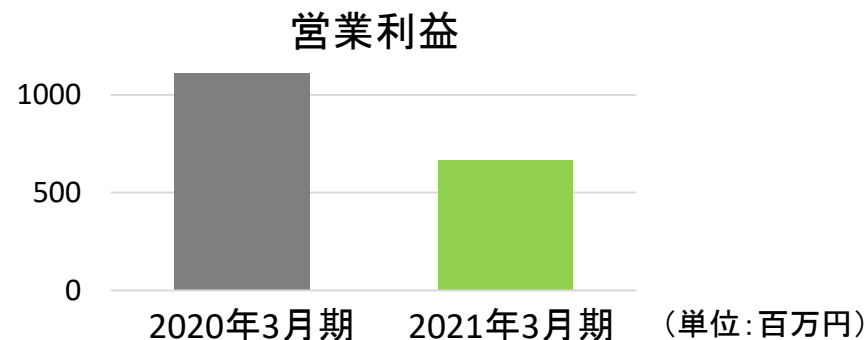
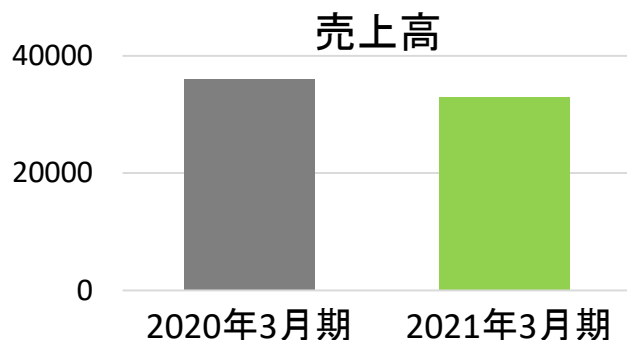
		ビジネスプロセスソリューション事業		コンシューマーコミュニケーション事業		オフィスアプライアンス事業		エネルギー事業		その他事業	
売上高	2021年3月期	32,996	51.8%	21,280	33.4%	7,566	11.9%	1,705	2.7%	96	0.2%
	2020年3月期	36,124	55.3%	20,129	30.8%	7,423	11.4%	1,502	2.3%	129	0.2%
	増減	△ 3,127	△ 3.5p	1,151	2.6p	142	0.5p	202	0.4p	△ 33	△ 0.0p
売上原価	2021年3月期	28,174	56.0%	14,844	29.5%	5,750	11.4%	1,405	2.8%	152	0.3%
	2020年3月期	30,848	59.3%	14,207	27.3%	5,517	10.6%	1,246	2.4%	200	0.4%
	増減	△ 2,673	△ 3.3p	636	2.2p	232	0.8p	159	0.4p	△ 48	△ 0.1p
販売管理費	2021年3月期	5,562	39.3%	6,315	44.6%	2,185	15.4%	71	0.5%	23	0.2%
	2020年3月期	5,518	39.5%	6,224	44.5%	2,132	15.3%	80	0.6%	18	0.1%
	増減	43	△ 0.2p	90	0.1p	53	0.2p	△ 9	△ 0.1p	4	0.0p
セグメント利益	2021年3月期	665	23.5%	1,402	49.6%	568	20.1%	228	8.1%	△ 36	△ 1.3%
	2020年3月期	1,110	43.6%	873	37.2%	449	19.2%	175	7.5%	△ 64	△ 2.7%
	増減	△ 444	△ 20.1p	528	12.4p	118	0.9p	52	0.6p	27	1.5p

(単位:百万円 ※%表示は各項目ごとの構成比率です)



ビジネスプロセスソリューション事業

売上高: 329億96百万円 (前年同期比 8.7%減)
営業利益: 6億65百万円 (前年同期比 40.1%減)



BPO

↑ 官公庁からのアウトソーシング受託

特別定額給付金の支給業務
医療従事者向けの補助金業務
など

各種試験運営

△ 実施の延期や自粛

ノベルティ制作・
容器包装

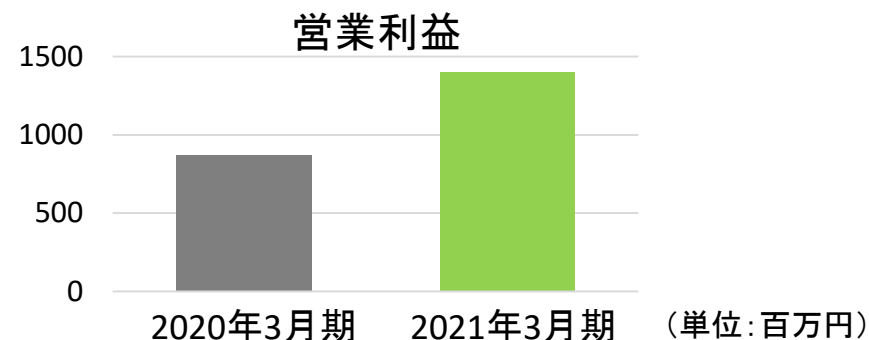
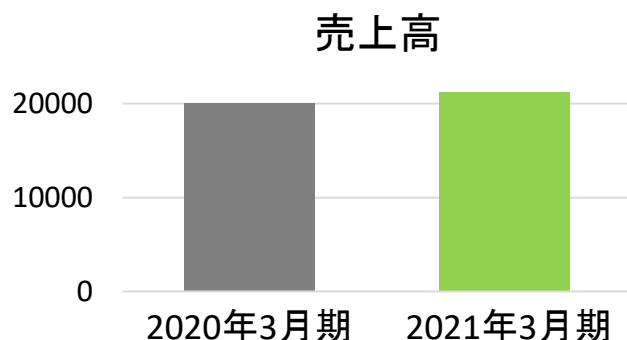
△ 販促キャンペーンやイベントの縮小・中止

図書館
ソリューション

↑ 製本や資料の電子化業務
↑ 公共図書館の委託業務やカウンター業務請負

コンシューマーコミュニケーション事業

売上高： 212億80百万円（前年同期比 5.7%増）
営業利益： 14億2百万円（前年同期比 60.5%増）



飛沫飛散
低減対策

- ↑ アクリル製・段ボール製パーティション
- ↑ 足踏み消毒ポンプスタンド

GIGAスクール
構想

- ↑ タブレット保管庫・タイマー付きOAタップ

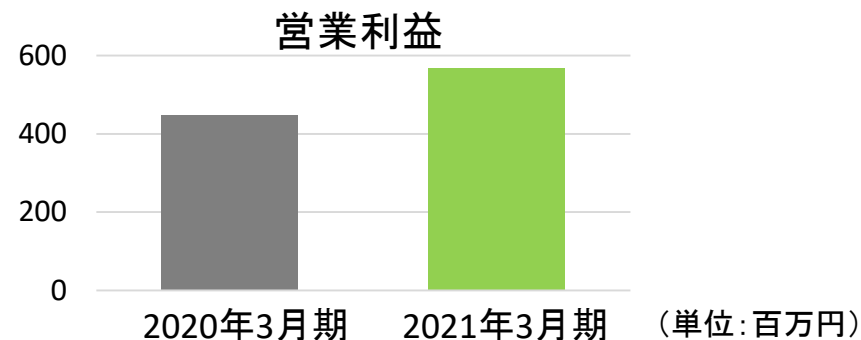
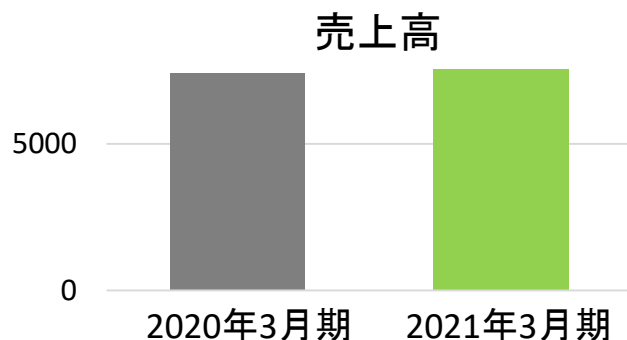
在宅勤務

- ↑ ヘッドセット等PC周辺用品
- ↑ 室内用テント

自宅でのワークスペース確保のため
室内用テントの需要が増加！
ベット等寝具の好調など自宅の環境改善に
関心が高まっています

オフィスアプライアンス事業

売上高： 75億66百万円（前年同期比 1.9%増）
営業利益： 5億68百万円（前年同期比 26.4%増）

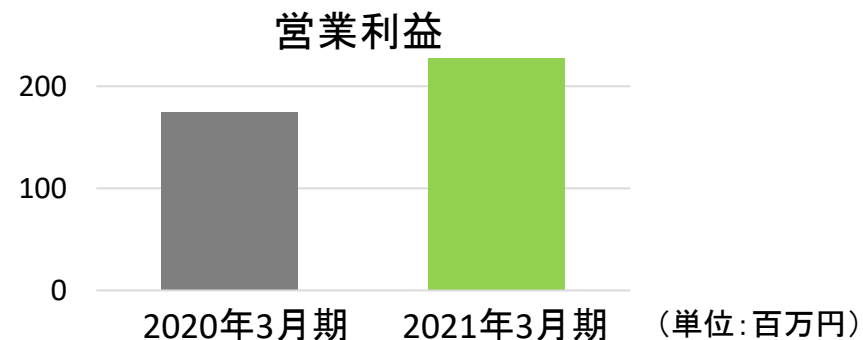
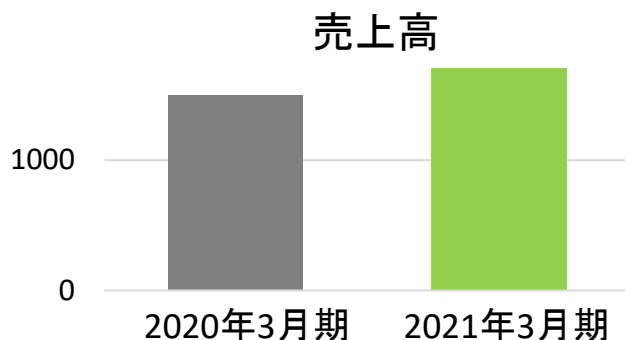


オフィスシュレツダ ↑ 年度末に駆け込み需要

オフィス家具 ↑ オフィス環境の改善・飛沫飛散低減対策によりローパーティション需要

エネルギー事業

売上高: 17億 500万円 (前年同期比 13.5%増)
営業利益: 2億2800万円 (前年同期比 29.8%増)



木質バイオマス発電

順調に稼働

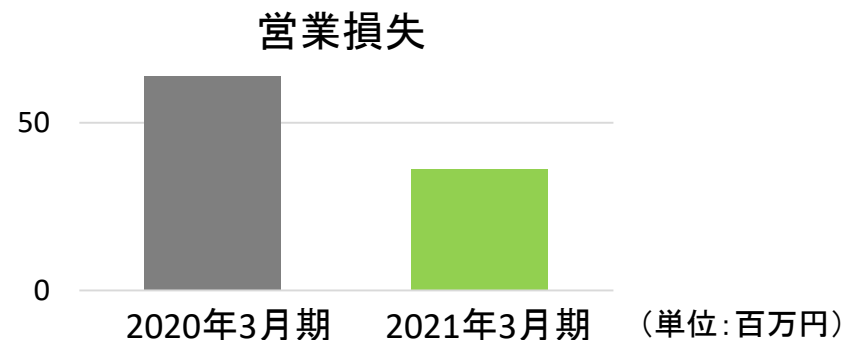
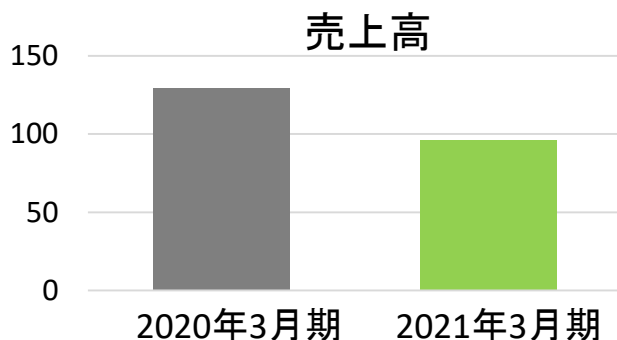
※前年度に稼働が一時停止したため売上高・営業利益は増加

太陽光発電

順調に稼働

その他事業

売上高: 96百万円 (前年同期比 25.7%減)
営業損失: 36百万円 (前年同期 64百万円)



にんにく事業



マスクでにおいを気にしなくていい、免疫力を高める食材であることから
コロナ禍で需要が増加
早々に売り切れたため、販売機会を失いました

資産の部

(単位:百万円)

	2020年3月期	2021年3月期	前年同期比較増減
流動資産	27,012	28,315	1,303
現金及び預金	6,847	6,467	△ 380
受取手形及び売掛金	10,314	11,660	1,346
商品及び製品	5,601	5,572	△ 29
原材料及び貯蔵品	1,427	1,510	82
その他	2,138	2,353	214
固定資産	28,770	28,797	27
有形固定資産	23,845	22,910	△ 935
建物及び構築物	6,896	7,592	696
土地	10,820	10,042	△ 777
建設仮勘定	606	28	△ 578
無形固定資産	789	759	△ 29
投資その他の資産	4,135	5,128	993
投資有価証券	2,130	2,876	746
資産合計	55,782	57,113	1,331

負債・純資産の部

(単位:百万円)

	2020年3月期	2021年3月期	前年同期比較増減
負債	29,676	29,067	△ 608
流動負債	17,531	17,373	△ 157
支払手形及び買掛金	6,358	5,908	△ 449
短期借入金	5,319	4,753	△ 565
未払費用	440	456	16
未払法人税等	512	872	359
賞与引当金	653	854	200
固定負債	12,144	11,693	△ 450
長期借入金	7,987	7,697	△ 289
純資産	26,106	28,046	1,939
株主資本	23,856	24,863	1,006
利益剰余金	9,980	10,965	985
その他の包括利益累計額	215	957	742
その他有価証券評価差額金	313	763	450
退職給付に係る調整累計額	△ 193	86	280
負債・純資産合計	55,782	57,113	1,331

配当の状況・連結業績予想

配当の状況

	1Q	2Q	3Q	期末	合計	配当性向
2020年3月期	－	10円	－	12円	22円	36.3%
2021年3月期	－	10円	－	12円	22円	36.5%
2022年3月期 (予想)	－	10円	－	12円	22円	35.5%

連結業績予想

(単位:百万円)

	売上高		営業利益		経常利益		親会社に帰属する 当期純利益	
2Q	29,500	3.0%	700	9.0%	900	1.3%	450	3.4%
通期	65,000	2.1%	2,650	3.9%	3,100	2.5%	1,600	3.1%



ナカバヤシ株式会社